







































REGLA / TIPO DE BUQUE	ESLORA	LUZ DE ALCANCE	LUZ DE TOPE (proa)	LUZ DE TOPE (popa)	LUZES DE COSTADO	LUZ DE REMOLQUE	LUZES ESPECIALES	
REGLA 23.- buque de propulsión mecánica en navegación	>50m	X	X	X	X	REGLA 24.- remolcando y empujando 	L>200m 3 topos en la misma vertical	
	<50m	X	X		X		L<200m 2 topos en la misma vertical	
	<12m	Se puede sustituir por una blanca todo horizonte					X	
	<7m	Se puede sustituir por una blanca todo horizonte				opcional	En lugar de las luces de la regla 23, llevarán costados, alcance y las siguientes	Donde L es la longitud del remolque contada desde la popa del remolcador hasta la popa del remolcado
REGLA / TIPO DE BUQUE	ESLORA	LUZ DE ALCANCE	LUZ DE TOPE (proa)	LUZ DE TOPE (popa)	LUZES DE COSTADO	LUZES Y MARCAS	NOTAS	
REGLA 25.- velero	>20m	X			X			
	<20m	Pueden combinarse en un farol que ira en el tope del palo						
	<7m	Es opcional, pudiéndose evitar si se lleva una linterna/farol blanco						
REGLA 26.- pesquero de arrastre	<50m	X		opcional	X			
	>50m	X		X	X	 	Si la L>20m, En lugar de la marca de día biconica, un cesto	
REGLA 26.- pesquero no de arrastre		X			X	 	Si el aparejo >150m, una luz  o un  en la dirección del aparejo	
REGLA 27.- buque sin gobierno		X si va con arrancada			X si va con arrancada	 		
REGLA 27.- buque con capacidad de maniobra restringida	<50m	X si va con arrancada		X si va con arrancada	X si va con arrancada	 	 <p>Academia Nautica TROPICO DE CAPRICORNIO El proyecto de dos escuelas que pertenecen a la Armada</p> <p>e-mail: info.tropicodecapricornio@gmail.com telefono 696.59.56.58</p>	
	>50m	X si va con arrancada	X si va con arrancada	X si va con arrancada	X si va con arrancada	 		
REGLA 27.- buque draga	<50m	X si va con arrancada		X si va con arrancada	X si va con arrancada	 	Si hay una obstrucción, en el lado de la obstrucción y en el otro   	
	>50m	X si va con arrancada	X si va con arrancada	X si va con arrancada	X si va con arrancada	 		
REGLA 28.- buque restringido por su calado	<50m	X		X	X	 		
	>50m	X	X	X	X	 		
REGLA 29.- buque de practico		X si va con arrancada			X si va con arrancada			
REGLA 30.- buque fondeado	<50m	No llevarán luces de navegación					En el lugar mas visible, una  o una 	
	>50m	No llevarán luces de navegación					A proa y popa una  o una 	
	<7m	No llevarán luces de navegación					No están obligados	
REGLA 30.- buque varado	<50m	No llevarán luces de navegación				 	En el lugar mas visible, una  o una 	
	>50m	No llevarán luces de navegación				 	A proa y popa una  o una 